

“ ”

——

“ ”

02

03

04

05

06

07

08

09

10

11

12

13

14

15

16

17

18

19

20

21

22

23

24

25

26

27

28

29

30

31

2018

32

33

34

35

36

“

”

37

“ ”

38

39

40

41

42

43

44

45

46

47

48

49

50

51

52

53

54

55

56
57
58
59
60
61
62
63
64
65
66
67
68
69
70
71
72
73

“ ”

—

74

75

76

77

78

79

80

81

82

83

84

85

86

87

88

89

90

91

THE VOICE
OF
YUHONG

虹声

” “ ” “

” “



“ ”

“ ”

“ ”



“ ”





“

”

“

”

“

”

“ ”

“everything should be made as simple as possible, but not simpler”

“ ” “ + ”

“ ”



“ ”

“

+ ”

“ ”

“

”

“

”




+

“ ”

•

“ ”



2018





“ ”

“ ”





“ ”

.....


“ ”

“ ”









2000

”

“

23

3

“ ”



“ ”

“ ” “ ”

“ ” “ ” “ ” “ ”

“ ”

“ ” 4%

old money “ rags to riches ” “ ”

67%

“ ”

“ ”

“ ”

“ ”



“ ”





“ ” “ ”

“ ”

“

”

“ ”

“ ”







” “

“ ”



”

“ ”

“ ”

2018
“ ”





“ ”

“

”

“ ”

“ ”

10

“

”

“ ”

“ ”

“ ”

”

“ ”

”



“
”

2017



2018







“ ”

“ ”

“


”

“

”

“

”



“ ”
，





19

2016

“ ”

“ ”

“

”

“

”

“ ” “ ”
“ ”
“ ”

2016



” “ ”

“

“ ”

“ ”

“ ”



2002



“

”

“

”

“

”

“

”

“

”

“

”

“

”

“

”

“

”

“

”

“

”



“ ”

—

“

”

“ ”

“ ”

“ ”

“ ”

“ ”

“ ”

“ ”

“ ”

“

”

“

“ ”





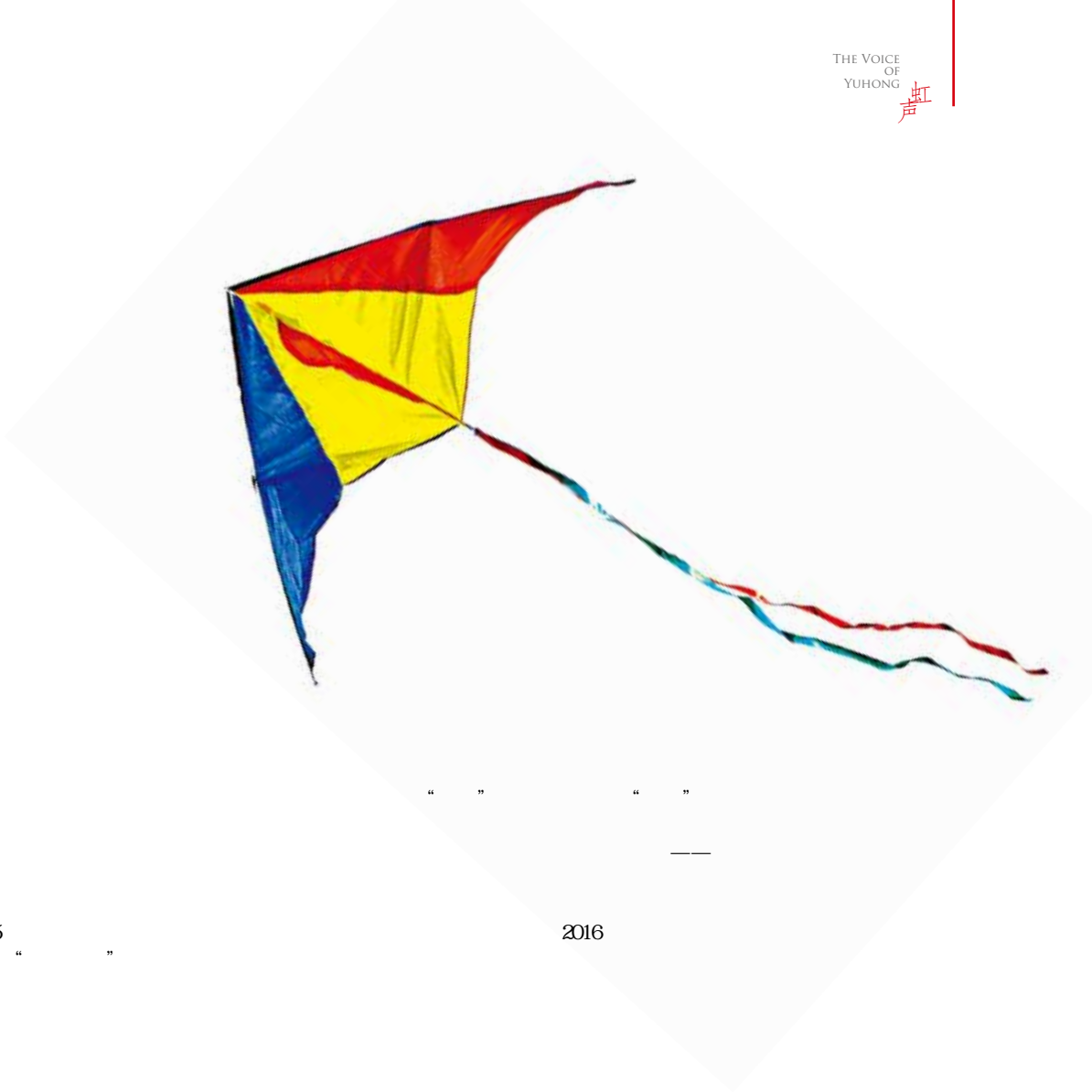


“

”

“

”



“ ” “ ”

——

2015 “ ”

2016




2015

“ ”

“ ”





“ ”

“ ”

?

— ()

“ ”






“ ”

“ ”

“ ”



10

“ ”

60

“ ”

“ ” “ ”

“ ” “ ”

“

”

“ ”

“ ”



“ ”

“ ”

“ ”

“ ”

“ ”

“ ” “ ”

“ ”

“

“

”

”

“ ”

“

”

“

”



“

”

“

”

”

“

”

“

20

18

7

10

2014

08

“ ” “ ” “ ” “ ”





014 APEC

APEC

2004-2013

7%

10%

15%

2015

2016-2020

2015


“ ”



“ ” “ ”
“ ” “ ”

5%





985

25 2000

:

“ ”

“ ” “ ” “ ”

80 90



“ ”

100

“ ”


07

“ ”



“

”



“

” “ ”

“ ”

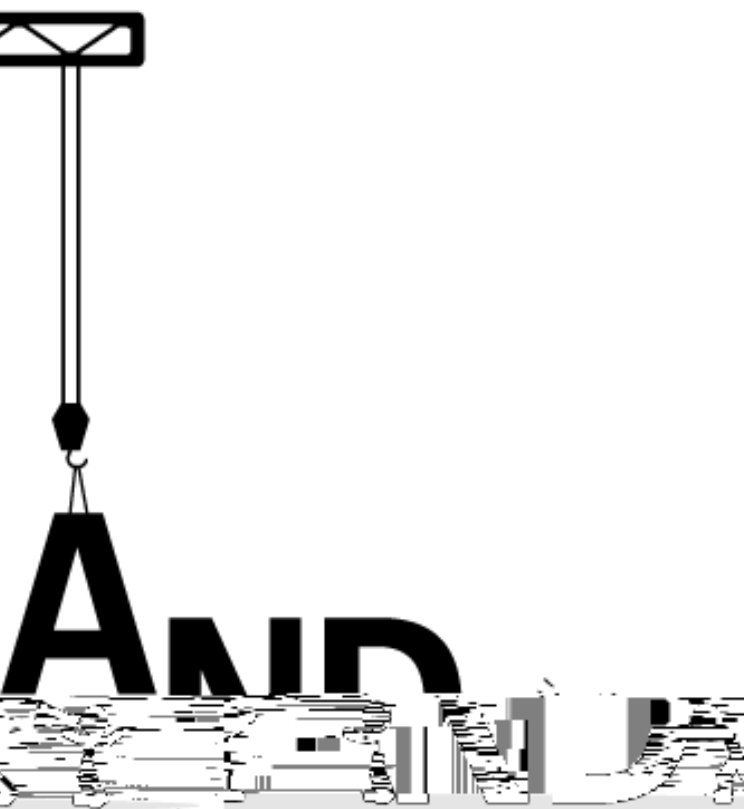
”

“ ”

“

“ ”


—



“ ”

“ ”

“ ”



300

2013

100%

60 70

“ ”

”

“ ”


“ ”

“ ” “ ”

“ ”







”

“ ”

“

“ ”

“ ”

“ ”

“ ”




“ ”

“

“ ”

”



“ ” 19
” 10000 “



“ ”

” “ ” “

”

“



“ ”

“ ”

80 90

“ ”

“ ”



2013

“ ”

18

3%

“ ”
“ ”
“ ”

2013



1985 25
“ ”

18 18

“ ”





“ ”

” “

.....

“

”



“ ”

”

“





“ ”
“ ”
“ ”

“ ”
“ ”

“

”

24

“

” “

”

“

”

“

”

“

”

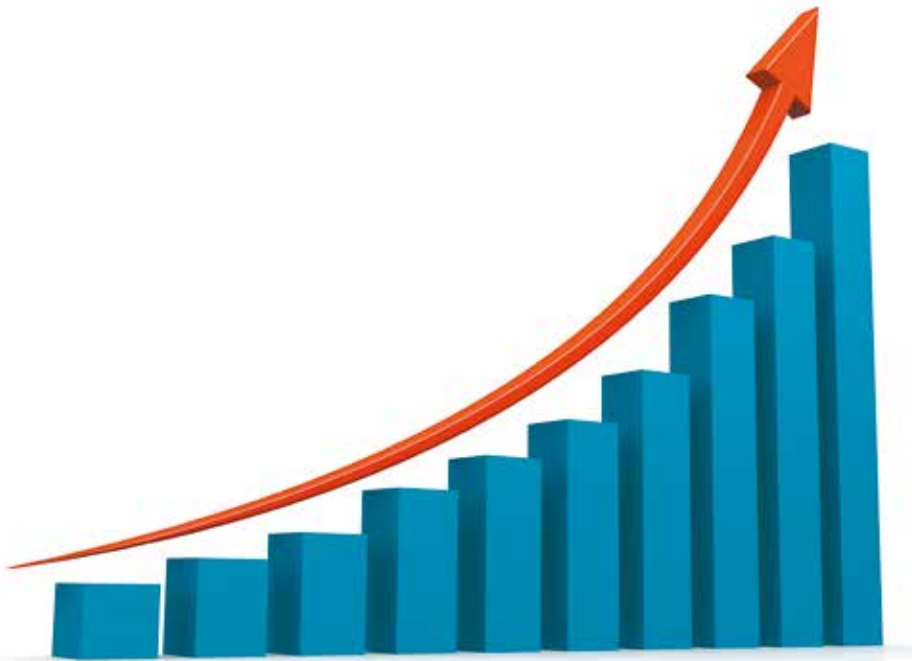
“

”

“ ”

”

“





“ ” “ ” “ ” “ ”

” “ ”

“ ” “ ”

“ ”

“ ” “ ”

“ ”

“ ”

“ ”

“ ”

“ ” “ ” “ ” “ ”



“

”

“

”

——

“

”

“

”

“

”

“

”

“

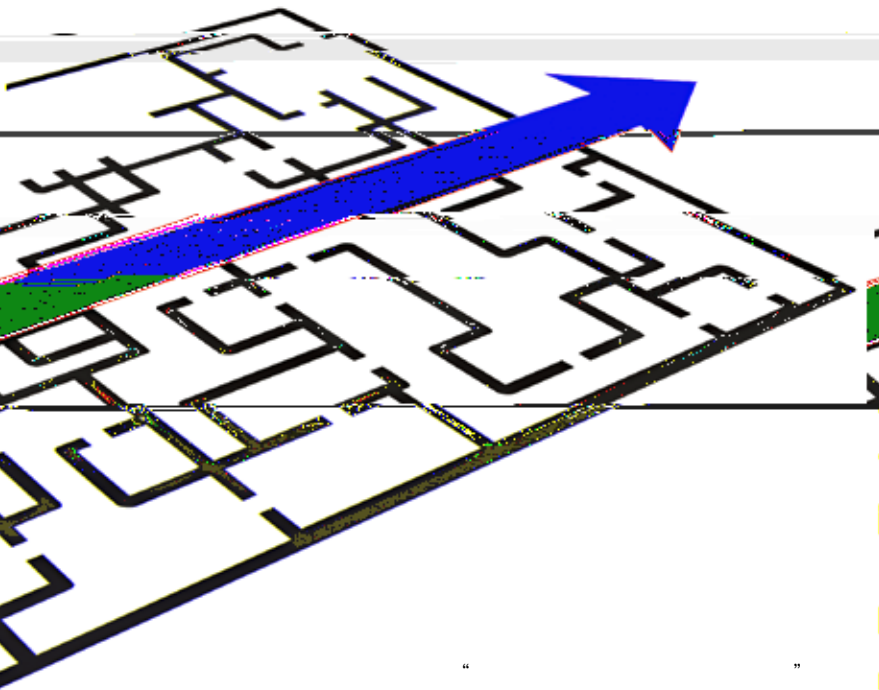
”

“ ” “ ”



2010 12
2011-2015
“ ”
“ ”
2011
2015 100
50% 20% 2011
2011
200 5000





“

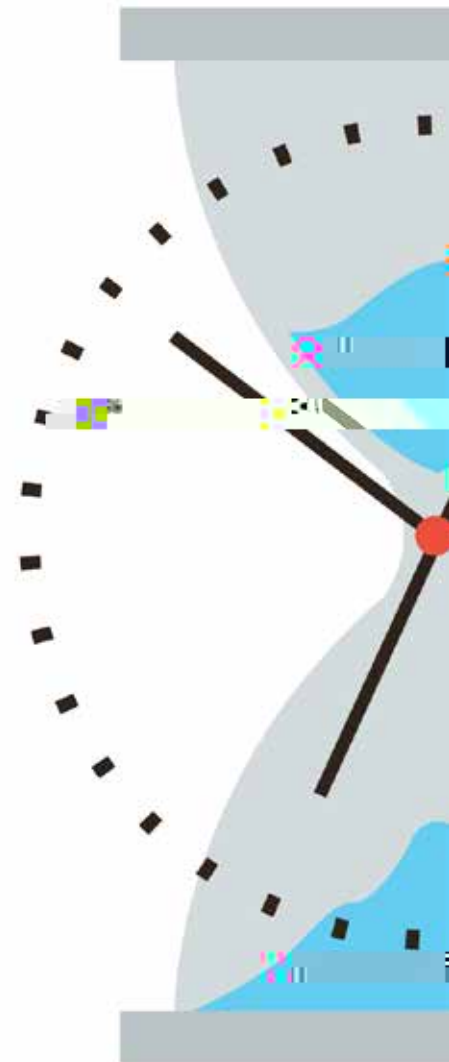
”

“

”

“

”



100-300

“ ”

“ ”


“ ”

300%

“ ”



011



“ ”

“ ”

“ ”

“ ”

“ ”

“ ” “ ”



“ out ”

”

“



—

3 26

OIO GDP

.....

2011

“


”

“

”

“ ”

“ ” “ ” “ ” “ ”



“

”

“

”

“

”

“

”

“

”

“

”

“

”

“

”

“ ” “ ” “ ”

“ ” “ ” “ ” “ ”

“ ”

“ ” “ ”

“

”

“ ” “ ” “ ”

”

”

“

“ ” “ ”

